

Comment Rechercher une date rapidement

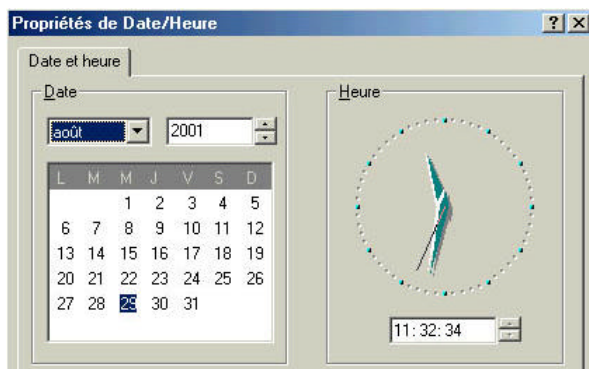
- Windows 95/98/ME -

Pour retrouver ou connaître le jour de la semaine correspondant à une date :

Faire un double clique sur l'heure qui se situe sur la barre des tâches (en bas et à droite de l'écran).

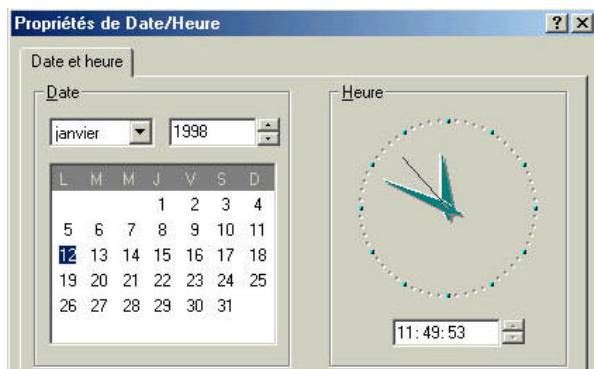
11:32

Une fenêtre s'affiche (au besoin, cliquer sur l'onglet « Date et heure ».)



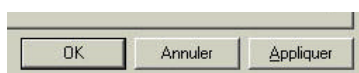
Entrer les données de la date voulue avec mois, année, date (de 1980 à 2099).

Ici, nous recherchons à quel jour correspond le 12 janvier 1998.



vous n'avez plus qu'à regarder à quoi cela correspond (ici c'est un *lundi*)

Enfin, pour fermer la fenêtre sans modifier vos réglage, il vous suffit de cliquer sur le bouton **Annuler**.



Source : astuce onlineformapro

Comment imprimer les couleurs et les images d'arrière plan

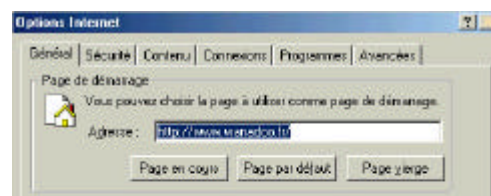
- Internet Explorer 5 et supérieur -

Pour imprimer des pages de sites tout en conservant à l'impression les couleurs ainsi que les images d'arrière plan.

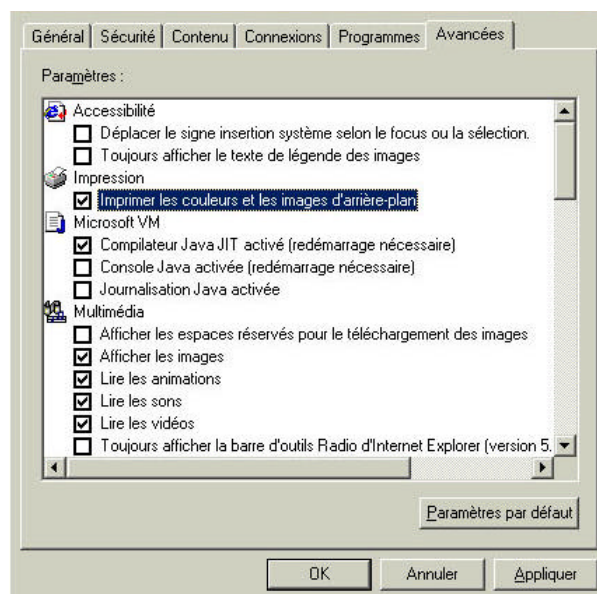
Dans le menu **Outils**, cliquer sur **Options Internet**



Une fenêtre s'affiche. Cliquer sur l'onglet **Avancées**.



Dans la zone Impression, cocher *Imprimer les couleurs et les images d'arrière plan*. Puis cliquer sur le bouton **OK**.



Une fois vos impressions réalisées, n'oubliez pas d'aller décocher la case sinon votre consommation d'encre risque d'augmenter dangereusement alors que vous n'en avez pas l'utilité.

Source : astuce onlineformapro